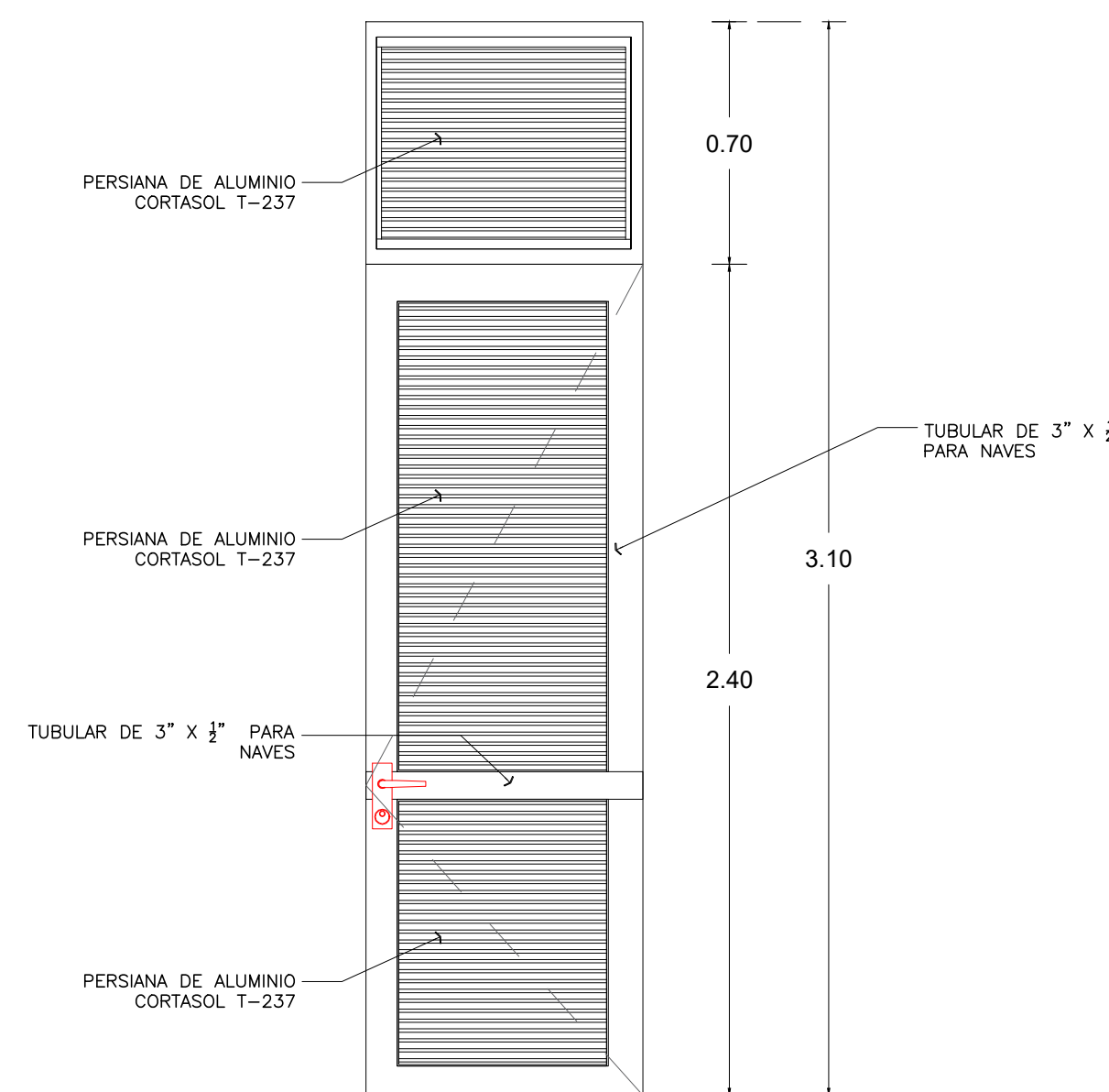
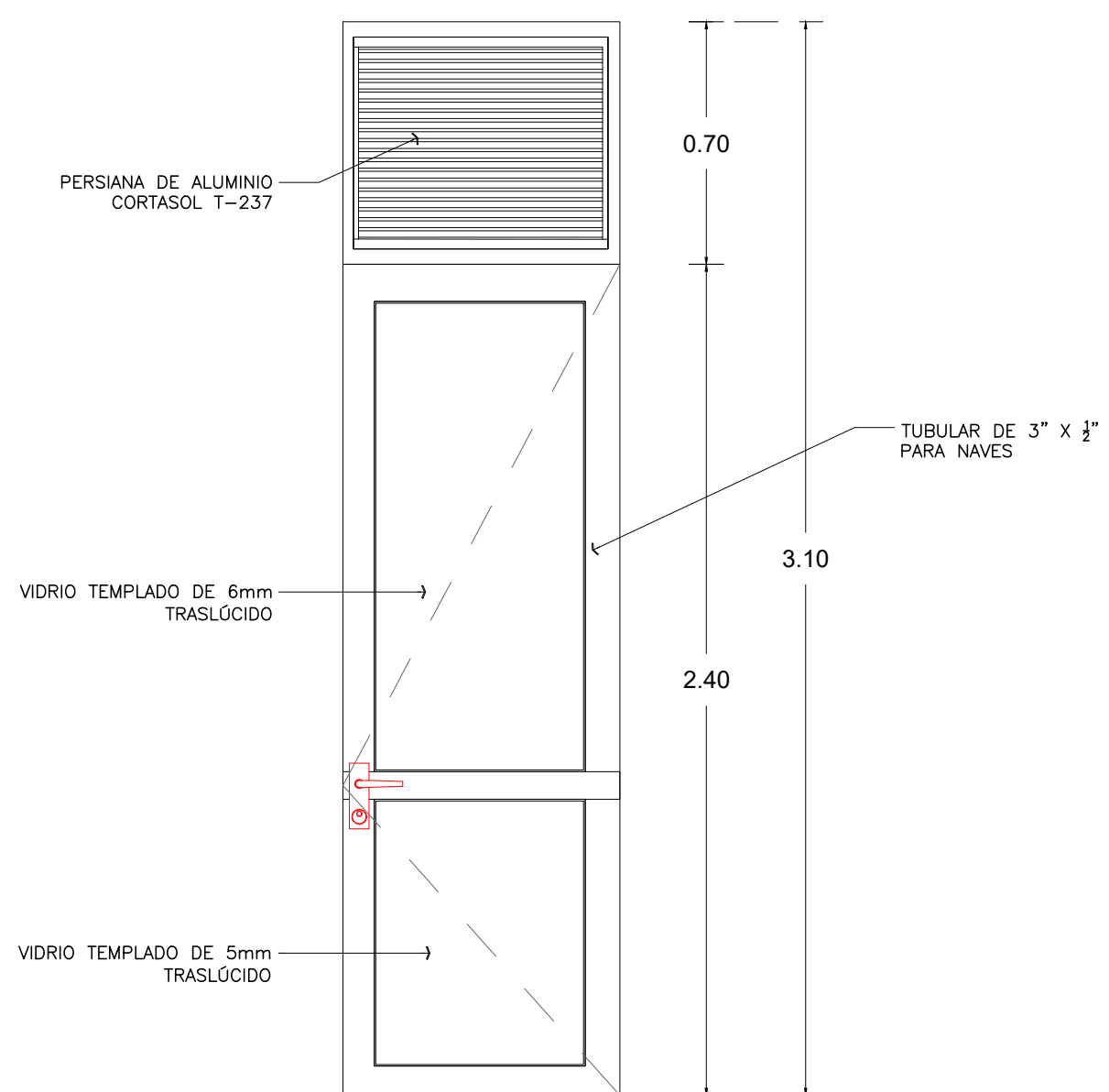
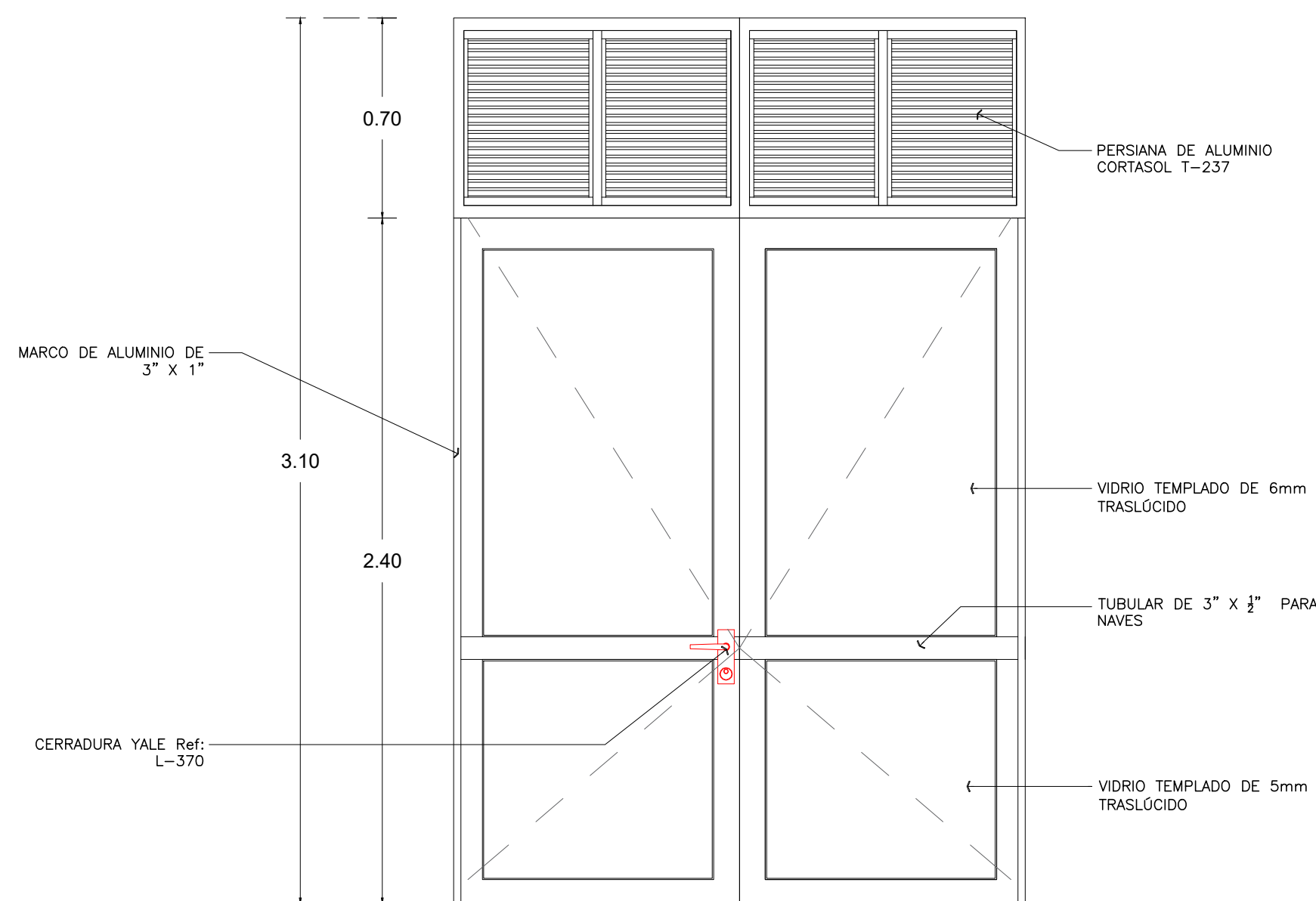


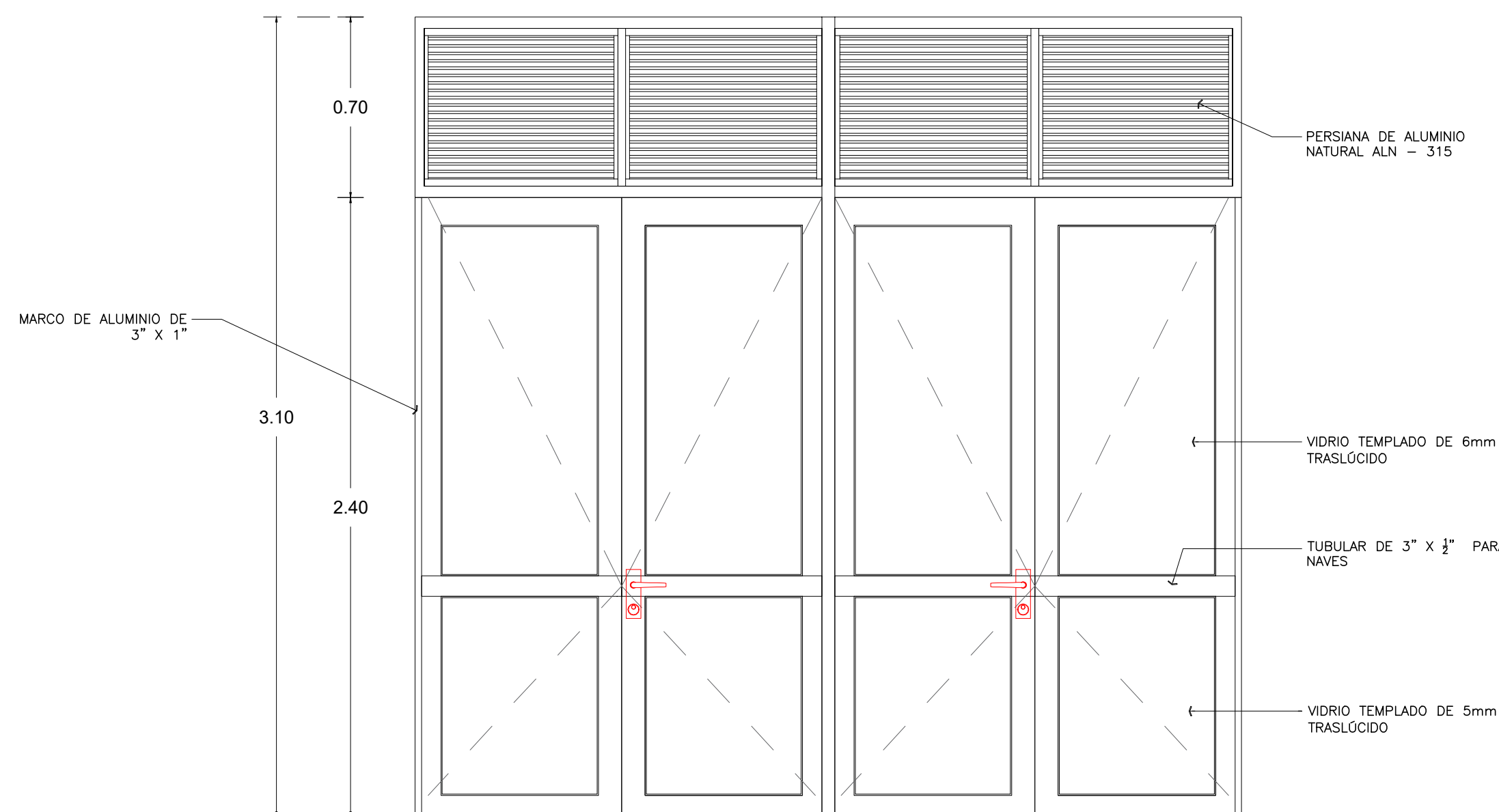
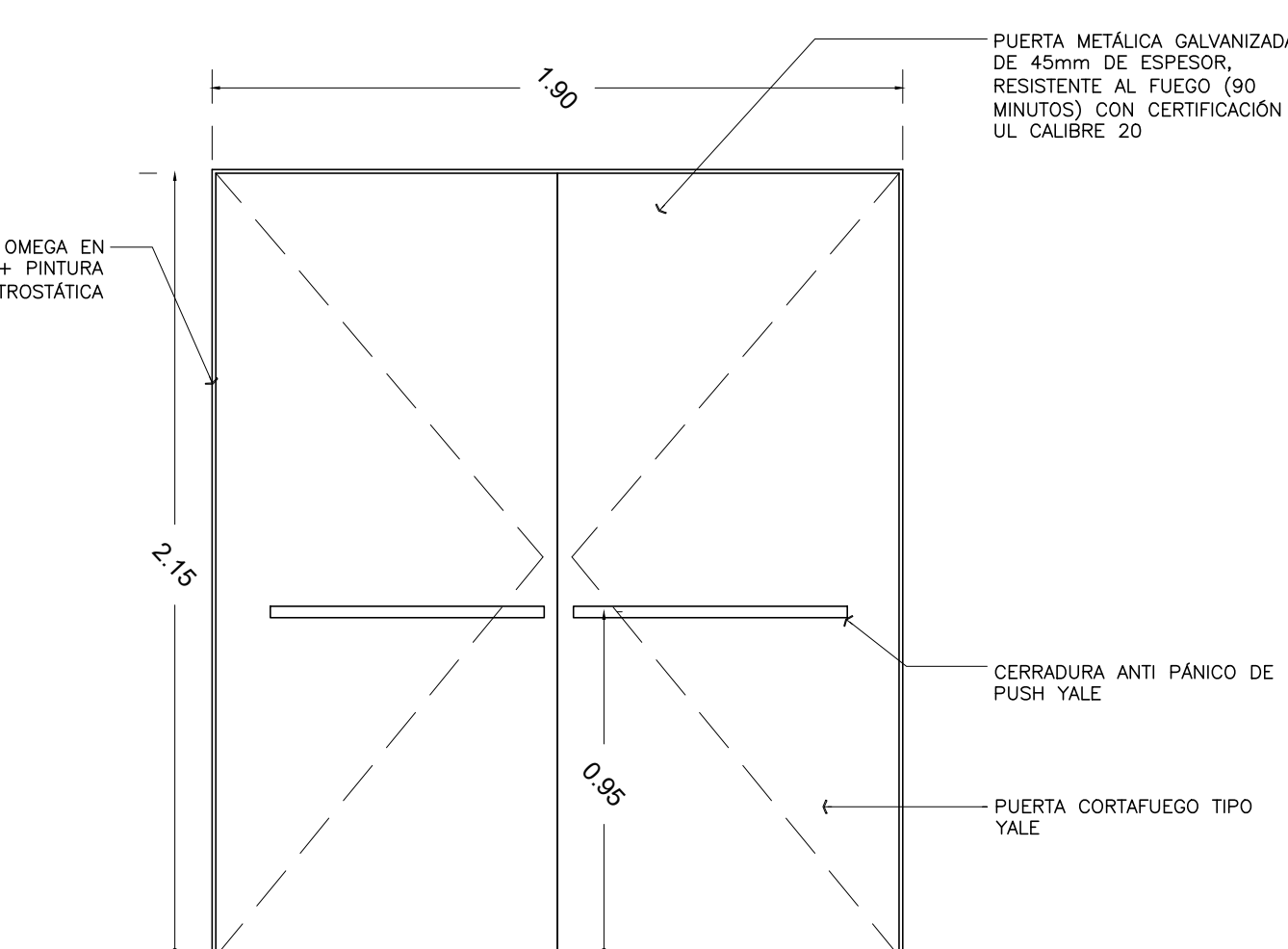
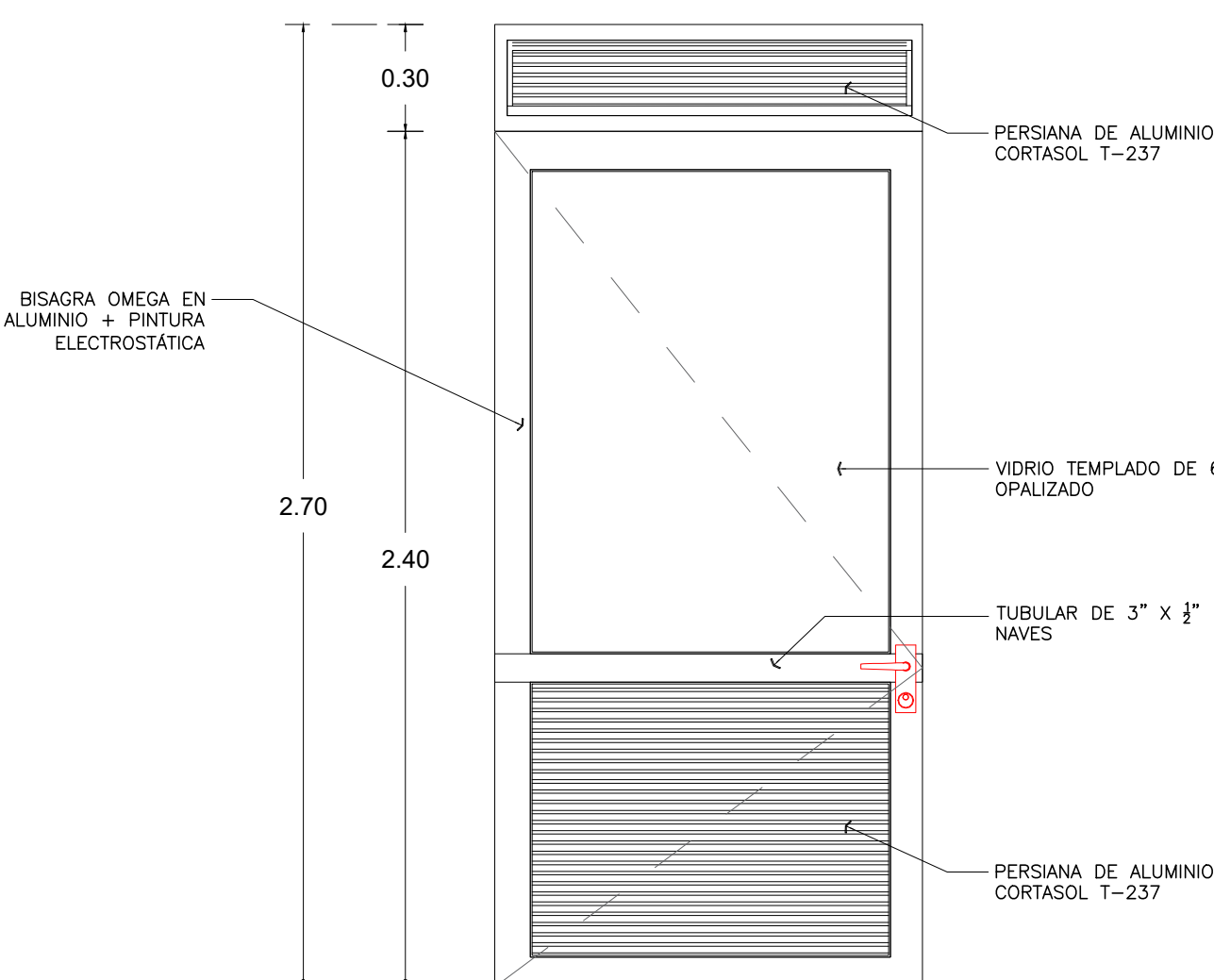
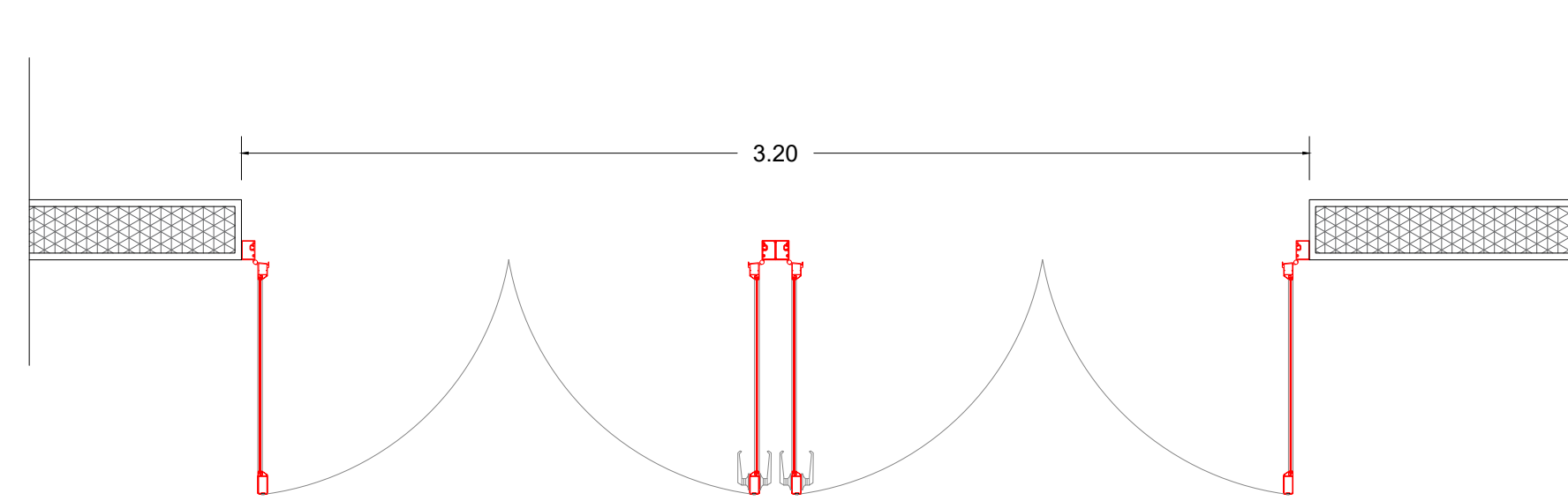
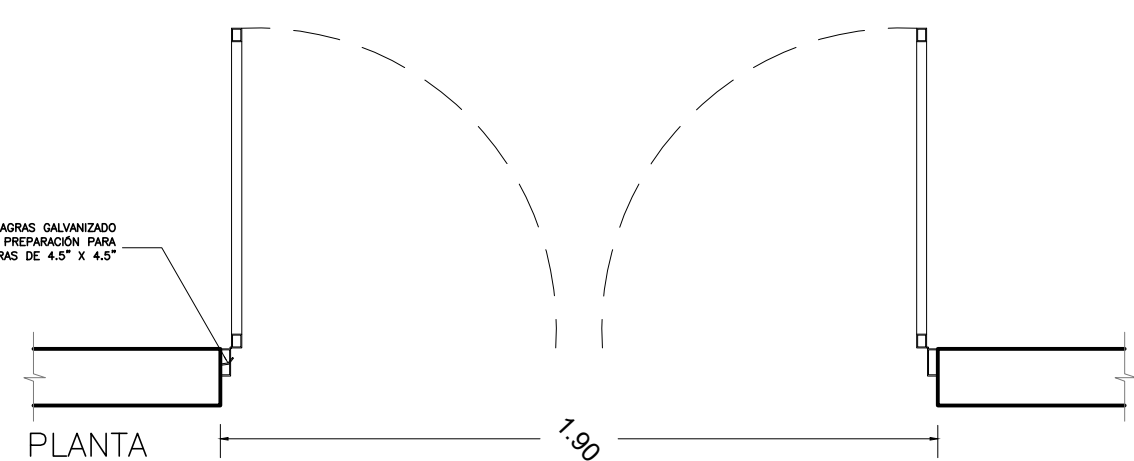
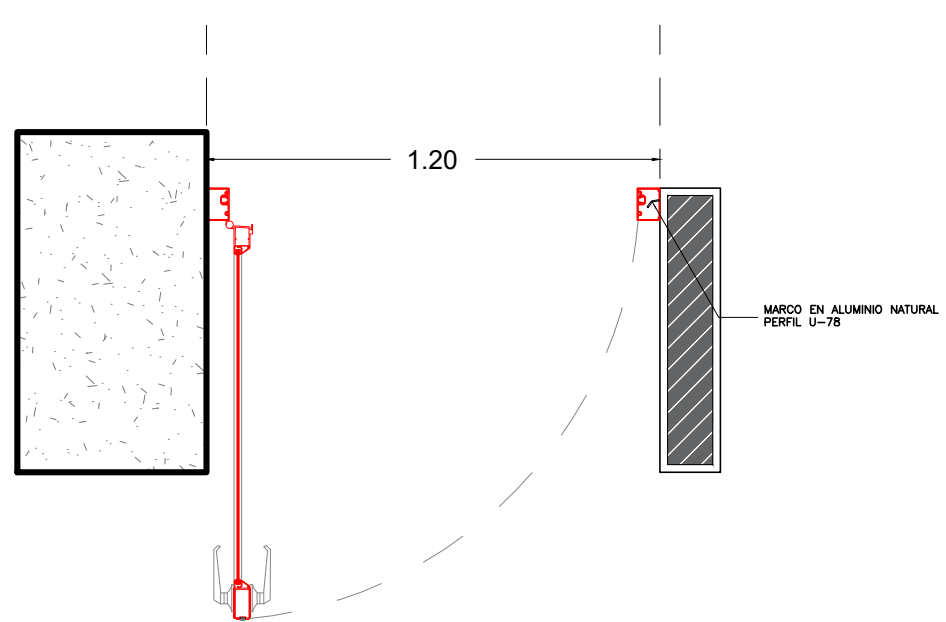
0 0.4 0.8 1.0m 1.2 1.6 2.0m
ESCALA GRÁFICA 1:20



CÓDIGO P-01	DIMENSIONES 24 UD 200 x 310CM (A x H PASO LIBRE)	DESCRIPCIÓN PUERTA BATIENTE EN TUBULARES DE 3" x 1" Y NAVES DE ALUMINIO EN MARCO DE 3" x 1". MARCO DE ALUMINIO CON BISAGRAS VISTAS ENRASADO A CARA EXTERIOR DE MARCO DENTEL EN CORTASOL T-237. VIDRIO TEMPLADO 6mm INCOLORO CON PISAVIDRIOS ALAMO A PRESIÓN.	ACCESORIOS CERRADURA YALE L-370 CON LLAVE FALLERÍA.
-----------------------	--------------------------------------------------------	--------------------------------------------------------------------------------------------------------------------------------------------------------------------------------------------------------------------------------------------------------------------	--------------------------------------------------------

CÓDIGO P-02	DIMENSIONES 1 UD 80 x 310CM (A x H PASO LIBRE)	DESCRIPCIÓN PUERTA BATIENTE EN TUBULARES DE 3" x 1" Y NAVES DE ALUMINIO EN MARCO DE 3" x 1". MARCO DE ALUMINIO CON BISAGRAS VISTAS ENRASADO A CARA EXTERIOR DE MARCO DENTEL EN CORTASOL T-237. VIDRIO TEMPLADO 5mm INCOLORO CON PISAVIDRIOS ALAMO A PRESIÓN.	ACCESORIOS CERRADURA YALE L-370 CON LLAVE FALLERÍA.
-----------------------	------------------------------------------------------	--------------------------------------------------------------------------------------------------------------------------------------------------------------------------------------------------------------------------------------------------------------------	--------------------------------------------------------

CÓDIGO P-03	DIMENSIONES 6 UD 80 x 310CM (A x H PASO LIBRE)	DESCRIPCIÓN PUERTA BATIENTE EN TUBULARES DE 3" x 1" Y NAVES DE ALUMINIO EN MARCO DE 3" x 1". MARCO DE ALUMINIO CON BISAGRAS VISTAS ENRASADO A CARA EXTERIOR DE MARCO DENTEL EN CORTASOL T-237. CORTASOL COMPLETO PARA LA NAVE REF T-237.	ACCESORIOS CERRADURA YALE L-370 CON LLAVE FALLERÍA.
-----------------------	------------------------------------------------------	------------------------------------------------------------------------------------------------------------------------------------------------------------------------------------------------------------------------------------------------	--------------------------------------------------------



CÓDIGO P-04	DIMENSIONES 3 UD 120 x 310CM (A x H PASO LIBRE)	DESCRIPCIÓN PUERTA BATIENTE EN TUBULARES DE 3" x 1" Y NAVES DE ALUMINIO EN MARCO DE 3" x 1". MARCO DE ALUMINIO CON BISAGRAS VISTAS ENRASADO A CARA EXTERIOR DE MARCO DENTEL EN CORTASOL T-237. VIDRIO TEMPLADO 6mm INCOLORO CON PISAVIDRIOS ALAMO A PRESIÓN.	ACCESORIOS CERRADURA YALE L-370 CON LLAVE FALLERÍA.
-----------------------	-------------------------------------------------------	--------------------------------------------------------------------------------------------------------------------------------------------------------------------------------------------------------------------------------------------------------------------	--------------------------------------------------------

CÓDIGO P-05	DIMENSIONES 6 UD 190 x 215CM (A x H PASO LIBRE)	DESCRIPCIÓN PUERTA BATIENTE EN TUBULARES DE 3" x 1" Y NAVES DE ALUMINIO EN MARCO DE 3" x 1". MARCO DE ALUMINIO CON BISAGRAS VISTAS ENRASADO A CARA EXTERIOR DE MARCO DENTEL EN CORTASOL T-237. VIDRIO TEMPLADO 5mm INCOLORO CON PISAVIDRIOS ALAMO A PRESIÓN.	ACCESORIOS CERRADURA YALE L-370 CON LLAVE FALLERÍA.
-----------------------	-------------------------------------------------------	--------------------------------------------------------------------------------------------------------------------------------------------------------------------------------------------------------------------------------------------------------------------	--------------------------------------------------------

CÓDIGO P-06	DIMENSIONES 4 UD 320 x 310CM (A x H PASO LIBRE)	DESCRIPCIÓN PUERTA BATIENTE EN TUBULARES DE 3" x 1" Y NAVES DE ALUMINIO EN MARCO DE 3" x 1". MARCO DE ALUMINIO CON BISAGRAS VISTAS ENRASADO A CARA EXTERIOR DE MARCO DENTEL EN CORTASOL T-237. VIDRIO TEMPLADO 5mm INCOLORO CON PISAVIDRIOS ALAMO A PRESIÓN.	ACCESORIOS CERRADURA YALE L-370 CON LLAVE FALLERÍA.
-----------------------	-------------------------------------------------------	--------------------------------------------------------------------------------------------------------------------------------------------------------------------------------------------------------------------------------------------------------------------	--------------------------------------------------------



Nombre: LUIS FERNANDO GAVIRIA TRUJILLO
Cédula de ciudadanía: 10.098.659
Representante Legal

OFICINA DE PLANEACIÓN:

SUPERVISOR:
ARQ. JULIÁN ANDRÉS CARDENAS MORALES
Matrícula N° A22992010

IMPLANTACIÓN



REVISIONES

FECHA	REVISIÓN	RESPONSABLE	FIRMA

NOTAS

LAS CANTIDADES DESCRITAS EN CADA UNIDAD DE PUERTA, SE REFIEREN A LOS BLOQUES 15 A Y 15 B. POR CONSIGUIENTE, EN CASO DE EJECUTARSE EL PROYECTO POR BLOQUES DE FORMA INDIVIDUAL, EN CONSTRUCTOR DEBERÁ REALIZAR EL CONTEO DE CADA UNIDAD DE PUERTA EN EL BLOQUE QUE LE CORRESPONDA.

NOMBRE DEL PROYECTO :


CONSTRUCCIÓN DE LA INFRAESTRUCTURA PARA AMPLIACIÓN DE LA COBERTURA EN AULAS, LABORATORIOS Y ÁREAS ADMINISTRATIVAS EN LA UNIVERSIDAD TECNOLÓGICA DE PEREIRA (UTP) PEREIRA

NOMBRE DEL ARCHIVO:

170 - ARQ - Puertas Bloques 15A y 15B v 1.0.dwg

DISEÑO ARQUITECTÓNICO:

RAMIRO ARTURO ESCOBAR TOVAR
ARQUITECTO - Mat. Prof. A05542038-1087985644



CONTIENE:

PUERTAS GENERALES BL 15A y 15B

FECHA :

14 - 09 - 2023

PLANO No:

01 DE 02

ESCALA :

1 : 20

SERIE:

170-ARQ

ARQ

BLOQUES 15-A Y 15-B Y PARQUEADEROS